

**Ярова Д. О.**

*магістрант*

**Жигалкевич Ж. М.**

*канд. економ. наук, доцент*

*Національний технічний університет України*

*«Київський політехнічний інститут імені Ігоря Сікорського»*

## **СУЧАСНИЙ СТАН РЕАЛІЗАЦІЇ ІНВЕСТИЦІЙНОГО ПОТЕНЦІАЛУ УКРАЇНИ**

**Анотація.** Інвестиційний потенціал України більшою мірою не реалізований, тим часом має достатні умови для подальшого розвитку. Але на сьогодні існує ціла низка негативних явищ в Україні, що відштовхують інвесторів від вкладання коштів. Нарощування інвестиційного потенціалу України дасть поштовх для її економічного розвитку, оздоровлення платіжного балансу за рахунок поточних операцій, зростання досягнень науково-технічного прогресу, тобто підвищить конкурентоспроможність на міжнародному рівні. В цьому і полягає актуальність дослідження. В дослідженні висвітлено сучасний стан інвестиційного потенціалу України з виокремленням основних негативних явищ, що стримують розвиток, та головних стимулів розвитку.

**Ключові слова:** інвестування; інвестиційний потенціал; інвестиційний капітал; іноземні інвестиції; державне регулювання; економічний розвиток; конкурентоспроможність.

**Yarova D., Zhygalkevych Zh.**

## **CURRENT STATE OF REALIZATION OF INVESTMENT POTENTIAL OF UKRAINE**

**Annotation.** Ukraine's investment potential is largely unrealized, but has sufficient conditions for further development. But today there are a number of negative phenomena in Ukraine that deter investors from investing. Increasing the investment

potential of Ukraine will give impetus to its economic development, improving the balance of payments through current operations, increasing the achievements of scientific and technological progress, ie increase competitiveness at the international level. This is the relevance of the study. The purpose of the article was to high light the current state of Ukraine's investment potential, high lighting the main negative phenomena hindering development and the main incentives for development.

**Keywords:** investment; investment potential; investment capital; foreign investments; state regulation; economical development; competitiveness.

**Яровая Д. А., Жигалкевич Ж. М.**

## **СОВРЕМЕННОЕ СОСТОЯНИЕ РЕАЛИЗАЦИИ ИНВЕСТИЦИОННОГО ПОТЕНЦИАЛА УКРАИНЫ**

**Аннотация.** Инвестиционный потенциал Украины большей частью не реализован, но имеет достаточные условия для дальнейшего развития. Но на сегодняшний день существует целый перечень негативных явлений в Украине, которые отталкивают инвесторов от вложения инвестиций. Прирост инвестиционного потенциала Украины даст возможность для её экономического роста, оздоровления платёжного баланса за счёт текущих операций, увеличение достижений научно-технического прогресса, то есть увеличит конкурентоспособность на международном уровне. В этом и состоит актуальность исследования. В исследовании представлено современное состояние инвестиционного потенциала Украины с определением основных негативных явлений, которые сдерживают развитие, а также главных стимулов развития.

**Ключевые слова:** инвестиции; инвестиционный потенциал; инвестиционный капитал; инностранные инвестиции; государственное регулирование.

**Постановка проблеми та актуальність дослідження.** Інвестиційний потенціал підприємства є динамічною категорією і його формування, стан та ступінь використання значною мірою визначаються чинниками зовнішнього і внутрішнього середовища [3]. Шевередіна О.В. зазначає, що інвестиційний потенціал будь-якої країни характеризується сукупністю макроекономічних чинників та означає приховані можливості для інвестування. Українська економіка має дуже високий інвестиційний потенціал, значна частка якого, як це не парадоксально, зумовлена досить скромними існуючими сьогодні стартовими позиціями. Важливим, як вона зазначає, є не лише наявність та рівень інвестиційного потенціалу, а й наявність передумов його ефективного розкриття та ефективна державна політика, що здатна використати ці передумови належним чином [9].

**Аналіз останніх досліджень і публікацій.** Серед вітчизняних науковців не існує єдиного трактування категорії «інвестиційний потенціал». Так, під інвестиційним потенціалом країни Нечитайло У.П. розуміє здатність досягти бажаного результату через реалізацію та управління інвестиційними можливостями, що містяться в інвестиційних ресурсах, що в свою чергу створює сприятливий інвестиційний клімат, який забезпечує інвестиційну привабливість регіонів та держави зокрема [4]. Кучерук Г.Ю. розглядає інвестиційний потенціал як організовану сукупність внутрішніх та зовнішніх економічних можливостей та ресурсів, які створюють умови для розвитку та забезпечують реалізацію стратегічних і тактичних цілей в сфері інвестиційної діяльності [2]. Як зазначає Сілюкова С., інвестиційний потенціал є сукупністю коштів населення, підприємств, держави та нерезидентів, які потенційно можуть бути використані для здійснення інвестиційної діяльності (розглядатися як інвестиційні ресурси)[8].

Досить цікавою є позиція Луців Б.Л., який пояснює двоякий характер інвестиційного потенціалу: з одного боку, він є результатом ефективного використання потенційних можливостей, а з другого — фактором подальшого розвитку за рахунок здійснення інвестиційної діяльності.

**Формування цілей статті (постановка завдання).** Метою статті є оцінка інвестиційного потенціалу України в сучасних умовах, та аналіз його стану з врахуванням провідних сфер економічної діяльності України за обсягами залучення інвестицій.

**Викладення основного матеріалу.** Проаналізувавши погляди вчених на дану категорію ми прийшли до висновку, що інвестиційний потенціал країни — це сукупність можливостей залучення інвестиційного капіталу в економіку держави для створення сприятливих умов розвитку та найдоцільніше його використання, що призводить до економічного розвитку.

Проаналізуємо стан інвестування економіки України за період 2011 – 2018 рр. у табл. 1.

*Таблиця 1*

**Показники обсягів інвестицій в Україну, 2012 – 2019 рр.**

Показники	2012	2013	2014	2015	2016	2017	2018	2019
ВВП у фактичних цінах, млн. грн.	1404669	1465198	1586915	1988544	2385367	2983882	3560596	3974564
Загальний обсяг інвестицій у фактичних цінах, млн. грн.	263728	247892	204062	251154	326164	412813	526342	584449
Загальний обсяг інвестицій (% ВВП)	18,78	16,92	12,86	12,63	13,67	13,83	14,78	14,70

*Джерело: створено автором на основі [5]*

За 8 років найбільший обсяг інвестицій був залучений у 2012 та 2013 роках і склав 18,78% ВВП та 16,92% ВВП відповідно, після чого відбувався значний спад інвестицій.

Необхідним є вивчення стану інвестиційної діяльності та визначення чинників, які на неї впливають, оскільки із розвитком інвестиційного потенціалу з'являється можливість створити нові робочі місця, модернізувати виробництво, покращити якість продукту, покращити фінансову інфраструктуру та охоронити українську економіку.

За даними Державної служби статистики станом на 31.12.2019 року було залучено 35905,1 млн. дол. США іноземних інвестицій. Динаміку обсягів іноземних інвестицій наведено на рис. 1.

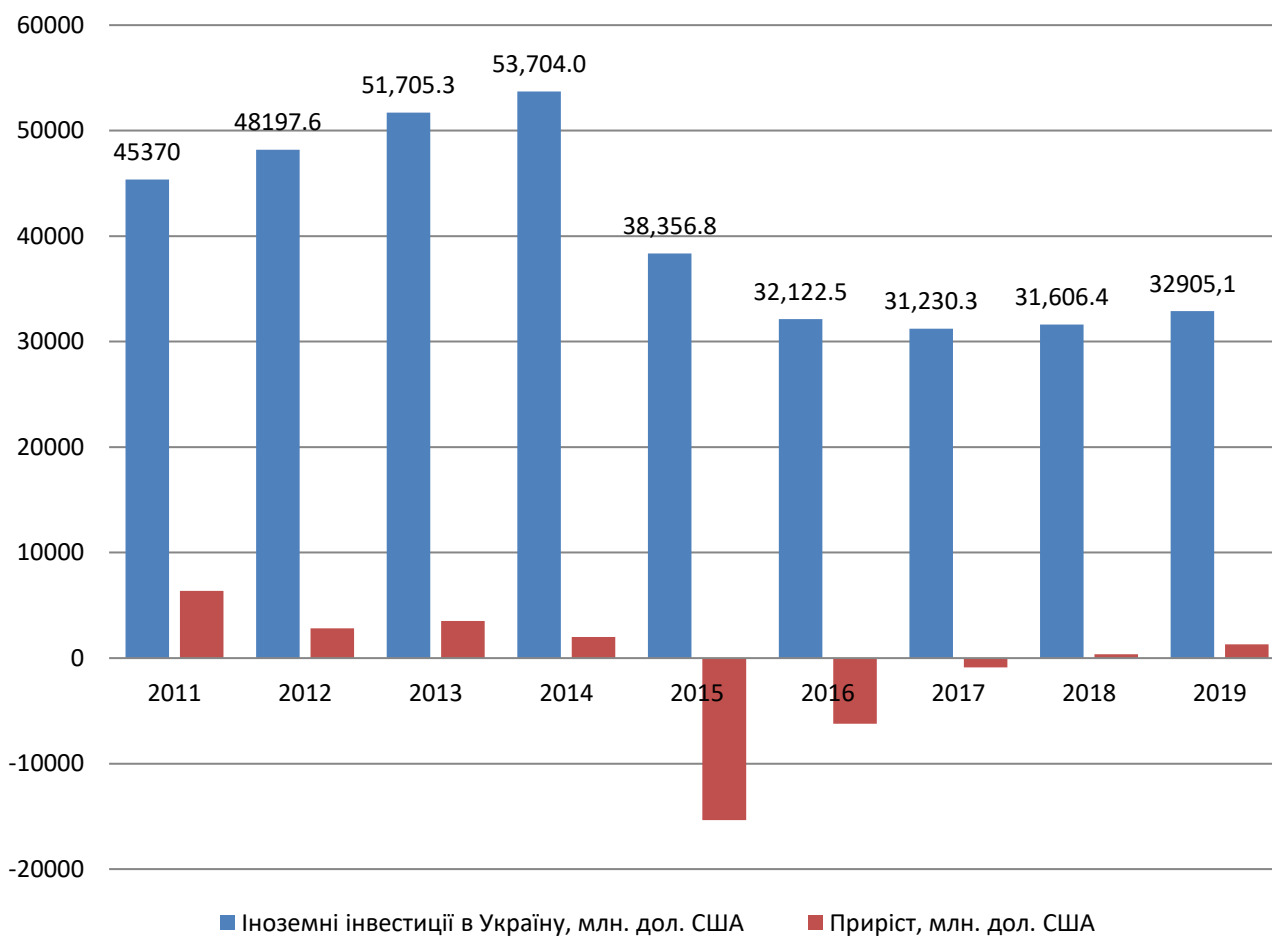


Рис. 1. Обсяг іноземних інвестицій в Україну, 2011-2019 рр.

*Джерело: створено автором на основі [5]*

Аналізуючи дані рис. 1 встановлено, що у період з 2011 року до початку 2015 року відбувалось зростання обсягів іноземних інвестицій: приріст у 2011 році становив 14,05 %, у 2012 році – 5,87%, у 2013 році – 6,78%, у 2014 році – 3,72%. Потім відбувся різкий спад обсягів іноземних інвестицій в Україну: приріст у 2015 році становив (-40,01%), у 2016 році – (-19,41%), у 2017 році – (-2,86%). Протягом 2017-2018 років спостерігається приріст іноземних інвестицій у розмірі 1,19% та 3,95 % відповідно. Приріст іноземних інвестицій в Україну станом на 01.01.2020 рік становив 8,11%.

Розглянемо іноземні інвестиції в Україну у розрізі усього світу станом на 31.12.2019 рік на рис. 2.

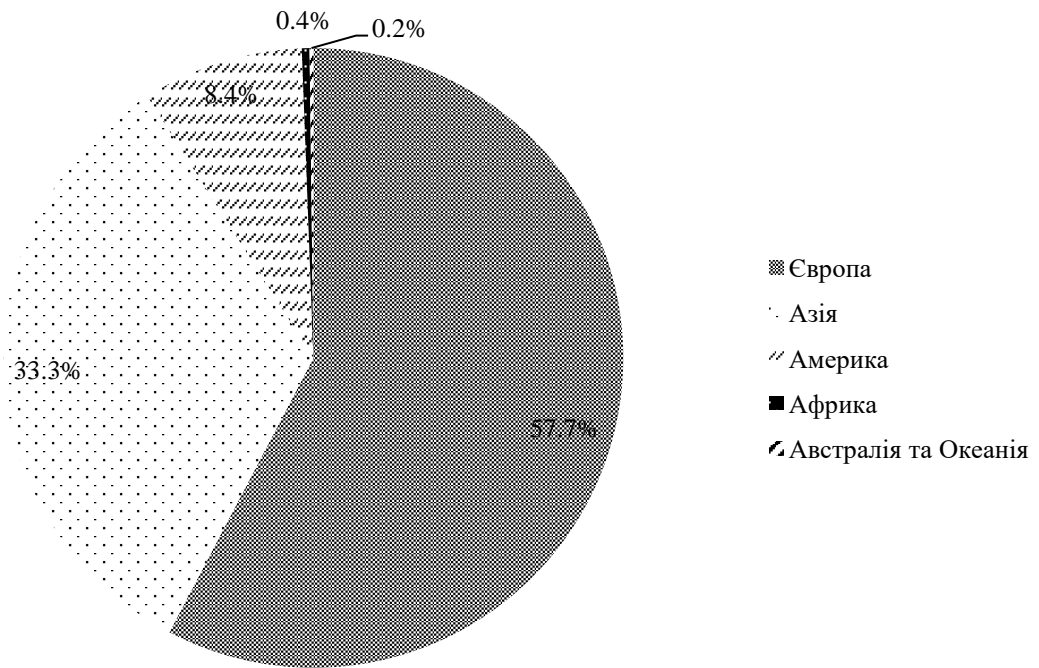


Рис. 2. Світова структура інвестицій в Україну станом на 31.12.2019 р.

*Джерело: створено автором на основі [5]*

На рис. 3 графічно продемонстрована структура країн ЄС, що інвестують в економіку України, відповідно до їх частки в загальному обсязі іноземних інвестицій станом на 31.12.2019 року.

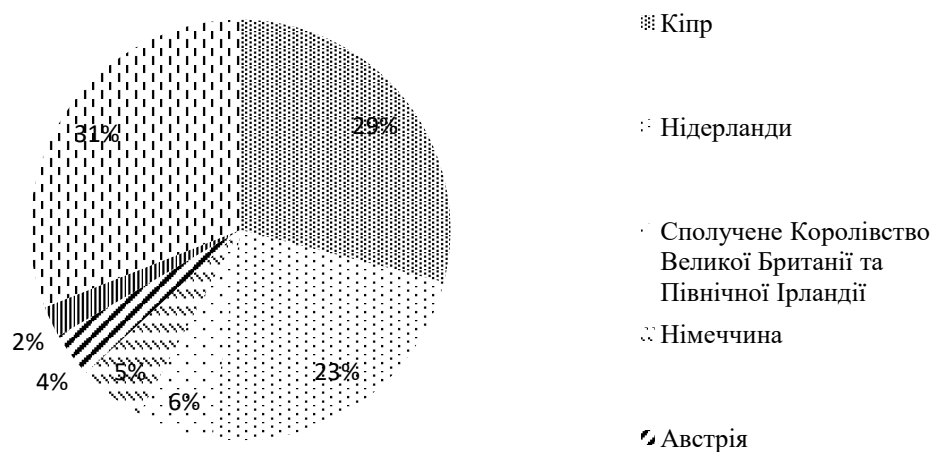


Рис. 3. Частка країн ЄС, що інвестують в економіку України, відповідно до загального обсягу іноземних інвестицій в Україну, станом на 31.12.2019 р.

*Джерело: створено автором на основі [5]*

У табл. 2 наведено структуру країн ЄС, що інвестують в економіку України. Серед них явними лідерами виявилися такі країни, як Нідерланди, Кіпр, Німеччина, Австрія, Сполучене Королівство Великої Британії та Північної Ірландії, Франція.

Таблиця 2

**Прямі інвестиції країн ЄС в економіку України, 2011 – 2019 рр.**

	Обсяги на 1 січня									На 31 грудня 2019
	2011	2012	2013	2014	2015	2016	2017	2018	2019	
<b>Усього з країн ЄС</b>	<b>36 969,1</b>	<b>39 268,9</b>	<b>41 132,3</b>	<b>41 032,8</b>	<b>29 308,0</b>	<b>24 982,8</b>	<b>23 425,7</b>	<b>24 145,2</b>	<b>25 972,3</b>	<b>28 289,3</b>
<b>Австрія</b>	<b>1 798,9</b>	<b>2 317,5</b>	<b>2 476,9</b>	<b>2 314,0</b>	<b>1 351,5</b>	<b>1 152,6</b>	<b>1 099,9</b>	<b>1 038,8</b>	<b>1 150,0</b>	<b>1 249,4</b>
Бельгія	63,8	84,2	72,2	66,0	104,2	96,8	99,3	103,9	104,7	104,8
Болгарія	18,7	23,0	23,9	26,3	22,0	32,1	38,4	39,9	42,9	47,8
Греція	259,8	396,7	394,9	268,3	54,3	41,8	44,3	43,0	46,6	50,1
Данія	196,6	199,5	197,2	173,5	149,3	138,8	137,6	153,6	158,2	157,5
Естонія	126,7	162,4	172,5	180,4	240,3	243,3	222,1	235,0	239,0	248,2
Ірландія	138,0	156,4	167,7	70,1	71,5	72,9	42,8	48,4	39,7	41,6
Іспанія	63,4	72,6	70,7	69,0	64,9	56,1	59,0	63,5	61,5	60,2
Італія	352,7	349,2	401,7	584,6	207,8	216,4	196,7	201,6	242,4	249,3
Латвія	81,4	71,1	79,2	84,6	62,6	49,0	40,0	38,2	43,0	44,2
Литва	81,8	81,0	342,9	346,4	188,2	137,1	121,7	124,6	150,0	183,3
Люксембург	435,4	488,9	559,5	555,8	398,8	363,9	660,1	515,8	484,9	555,8
Мальта	29,9	37,1	41,8	38,2	47,0	46,0	56,9	59,3	50,6	61,0
<b>Нідерланди</b>	<b>11 389,8</b>	<b>9 323,8</b>	<b>8 727,6</b>	<b>9 007,5</b>	<b>6 887,3</b>	<b>6 090,3</b>	<b>6 028,4</b>	<b>6 395,0</b>	<b>7 118,7</b>	<b>8 301,4</b>
<b>Німеччина</b>	<b>5 001,2</b>	<b>5 329,8</b>	<b>4 496,3</b>	<b>2 908,4</b>	<b>2 110,6</b>	<b>1 604,9</b>	<b>1 564,2</b>	<b>1 682,9</b>	<b>1 701,4</b>	<b>1 843,1</b>
Польща	913,0	834,3	897,2	819,8	708,0	679,4	509,1	571,3	631,7	693,7
Португалія	12,6	23,2	15,6	15,8	7,6	5,5	3,2	4,3	4,5	4,6
Румунія	22,1	21,9	24,4	24,9	25,3	20,2	19,3	20,1	24,8	24,4
Словаччина	62,1	71,1	70,4	99,7	74,2	72,2	71,1	74,9	66,5	69,1
Словенія	28,4	31,6	33,1	36,4	24,7	19,5	18,7	20,1	21,6	20,9
<b>Сполучене Королівство Великої Британії та Північної Ірландії</b>	<b>2 229,9</b>	<b>2 536,4</b>	<b>2 496,9</b>	<b>2 768,2</b>	<b>2 146,2</b>	<b>1 785,2</b>	<b>1 947,0</b>	<b>1 944,4</b>	<b>2 131,2</b>	<b>2 060,6</b>
Угорщина	697,6	678,5	684,3	685,9	466,4	333,7	498,1	511,1	565,1	380,7
Фінляндія	58,0	67,5	100,4	118,2	103,1	89,8	110,2	131,0	142,0	142,7
<b>Франція</b>	<b>2 105,4</b>	<b>1 993,1</b>	<b>1 510,3</b>	<b>1 520,5</b>	<b>1 341,9</b>	<b>1 299,1</b>	615,6	723,4	744,4	845,5
Хорватія			2,7	2,7	2,4	1,4	1,6	1,3	1,4	2,3
Чехія	72,3	75,5	80,0	82,9	112,6	106,2	106,3	115,8	116,2	115,1
Швеція	1 108,9	1 141,9	1 084,4	439,3	363,7	334,0	328,8	351,2	344,9	363,2
<b>Кіпр</b>	<b>9 620,5</b>	<b>12 700,8</b>	<b>15 907,7</b>	<b>17 725,6</b>	<b>11 971,6</b>	<b>9 894,8</b>	<b>8 785,5</b>	<b>8 932,7</b>	<b>9 544,5</b>	<b>10 368,9</b>
<b>Усього в Україні</b>	<b>45 370,0</b>	<b>48 197,6</b>	<b>51 705,3</b>	<b>53 704,0</b>	<b>38 356,8</b>	<b>32 122,5</b>	<b>31 230,3</b>	<b>31 606,4</b>	<b>32 905,1</b>	<b>35 809,6</b>
<b>Усього з країн ЄС-15</b>	<b>25 214,5</b>	<b>24 480,6</b>	<b>22 772,2</b>	<b>20 879,1</b>	<b>15 362,8</b>	<b>13 347,9</b>	<b>12 936,9</b>	<b>13 400,8</b>	<b>14 475,1</b>	<b>16 029,7</b>

Джерело: [5]

Провідними сферами економічної діяльності України за обсягами залучення інвестицій станом на 31.12.2019 року є: промисловість — 32,38%, з неї переробна промисловість складає 24,04%, а виробництво харчових продуктів, напоїв, тютюнових виробів – 7,94%; оптова та роздрібна торгівля — 15,81%; фінансова та страхова діяльність – 12,73%; діяльність у сфері адміністративного та допоміжного обслуговування – 12,55%; інформація та телекомунікація – 8,21%; професійна, наукова та технічна діяльність – 6,21% (рис. 4) [].

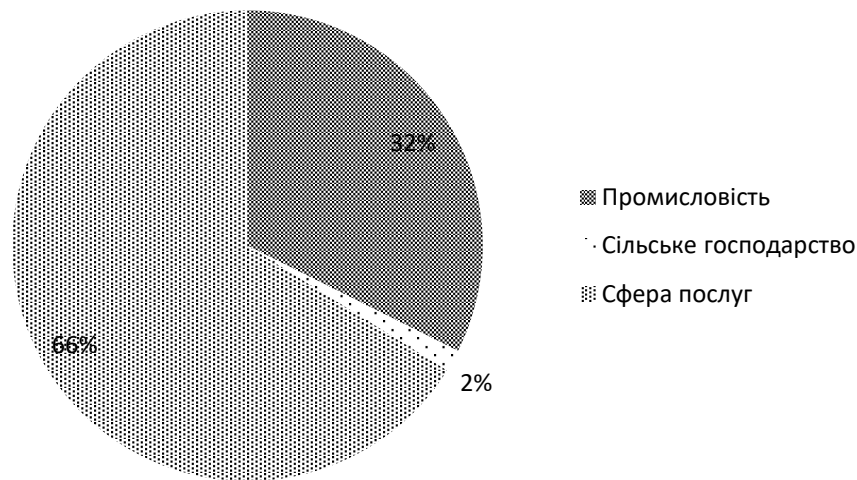


Рис. 4. Структура іноземних інвестицій в Україну за сферами діяльності станом на 31.12.2019р.

*Джерело: створено автором на основі [5]*

Таким чином, первинний сектор (сільське господарство) незначний, вторинний сектор (матеріальне виробництво) є привабливим для інвесторів, здебільшого переробна промисловість, однак найперспективнішим є третинний сектор економіки (сфера послуг).

Порівняння розподілу прямих інвестицій за аналітичний період у розрізі регіонів України зображено у табл. 3.

За даними таблиці ми бачимо, що лідером є м. Київ із зальною часткою 54% іноземних інвестицій станом на 31.12.2019 року. Щодо інших областей, то більші частки належать: Дніпропетровській області – 10,6%, Київській області – 4,6%, Одеській області – 3,6% та Полтавській області – 3,3%. Найгірші позиції



займають Чернівецька та Тернопільська області із часткою 0,1%, що свідчить про низьку інвестиційну привабливість та нерозкритість інвестиційного потенціалу даної області.

Таблиця 3

**Інвестиції в економіку України по регіонах, 2011-2019 рр.**

	Обсяги на 1 січня									На
	2011	2012	2013	2014	2015	2016	2017	2018	2019	31 грудня 2019
<b>Усього</b>	<b>45 370,0</b>	<b>48 197,6</b>	<b>51 705,3</b>	<b>53 704,0</b>	<b>38 356,8</b>	<b>32 122,5</b>	<b>31 230,3</b>	<b>31 606,4</b>	<b>32 905,1</b>	<b>35 809,6</b>
Вінницька	205,3	226,4	248,2	309,4	223,0	187,8	180,0	198,9	222,5	236,7
Волинська	218,6	291,4	380,5	341,3	271,2	247,1	246,1	251,3	256,7	306,6
Дніпропетровська	10 620,3	10 183,3	9 880,1	8 913,0	5 784,9	4 030,6	3 491,1	3 688,2	3 535,5	3 797,6
Донецька	4 329,2	3 559,9	3 566,7	3 789,1	2 322,0	1 748,0	1 249,6	1 116,4	1 289,3	1 399,8
Житомирська	226,6	306,2	336,9	362,9	259,8	222,7	216,3	226,8	234,2	246,3
Закарпатська	364,4	348,5	406,4	437,5	334,2	311,8	317,0	325,1	343,3	360,9
Запорізька	902,8	937,5	1 027,6	1 075,3	843,4	682,7	863,4	910,5	900,8	912,9
Івано-Франківська	492,8	624,0	642,7	813,8	925,9	836,6	826,6	904,7	894,6	724,0
Київська	1 574,2	1 714,8	1 798,2	1 951,5	1 750,3	1 593,4	1 516,8	1 588,7	1 598,0	1 645,3
Кіровоградська	52,1	59,5	90,9	147,1	70,6	52,5	58,9	70,1	69,3	74,7
Луганська	629,5	713,3	785,5	826,4	578,2	443,9	436,4	438,0	437,2	447,2
Львівська	1 186,8	1 300,4	1 315,8	1 379,5	1 097,6	1 032,9	833,5	930,0	947,8	1 116,3
Миколаївська	165,4	152,3	244,7	282,8	228,9	212,8	213,5	206,1	220,6	305,4
Одеська	1 107,3	1 220,5	1 629,1	1 671,7	1 423,3	1 320,3	1 228,8	1 202,6	1 251,7	1 279,3
Полтавська	550,3	701,2	942,3	1 064,7	1 039,4	1 000,1	1 003,0	1 008,8	1 025,9	1 166,0
Рівненська	276,8	259,6	277,9	292,6	242,5	199,6	159,5	134,2	130,4	134,6
Сумська	359,6	361,8	386,5	422,7	263,3	199,1	190,0	181,5	184,5	198,0
Тернопільська	59,8	61,9	63,9	68,9	55,8	49,2	48,2	45,0	100,6	49,5
Харківська	2 716,8	2 814,2	2 174,3	2 131,9	1 674,3	1 519,6	642,5	638,3	652,5	762,5
Херсонська	185,5	188,6	251,5	275,2	208,2	211,0	201,3	218,5	204,8	245,4
Хмельницька	183,0	186,8	205,1	224,5	189,1	165,5	158,2	170,8	200,5	203,0
Черкаська	289,4	285,7	882,5	887,9	512,9	348,0	334,4	335,7	329,8	357,2
Чернівецька	61,9	61,9	64,2	80,2	68,6	59,1	57,1	42,6	45,6	53,0
Чернігівська	94,9	100,9	105,0	128,4	99,8	92,1	241,3	429,6	435,7	442,9
м.Київ	18 516,5	21 537,0	23 998,6	25 825,6	17 889,6	15 356,3	16 516,8	16 343,9	17 393,1	19 344,3

*Джерело:[5]*

На сьогоднішній день інвесторів цікавить можливість економічного розвитку країни, ті економічні прогнози, про які говорить Україна, - який буде рівень ВВП, інфляції, курс національної валюти і наскільки вона буде захищена, в якій мірі розвиваються ті чи інші сектори економіки. Виходячи з усіх цих показників, інвестор приймає рішення – вкладати інвестиції в Україну чи ні.

У табл. 4 представлені переваги та перешкоди для іноземних інвестицій в Україну.

### Фактори, що впливають на іноземні інвестиції в Україні

Переваги	Перешкоди
<ul style="list-style-type: none"> <li>- географічне положення в Європі;</li> <li>- потенціал розвитку виробничої сфери та сфери послуг;</li> <li>- високий рівень освіти населення;</li> <li>- низький рівень заробітної плати;</li> <li>- високий рівень кваліфікації робочої сили;</li> <li>- низький рівень конкурентоспроможності в країні;</li> <li>- великий за розмірами ринок</li> </ul>	<ul style="list-style-type: none"> <li>- відсутність стабільності у законодавстві;</li> <li>- довготривалий строк розгляду документів для реєстрації спільних підприємств;</li> <li>- низькі темпи приватизації;</li> <li>- відсутність державних гарантій для іноземних інвестицій, які б могли захистити у суді;</li> <li>- податкова система та робота податкової інспекції;</li> <li>- нерозвинутий внутрішній фінансовий ринок;</li> <li>- недостатньо розвинуті та дорогі послуги інфраструктури;</li> <li>- мала кількість перспективних реципієнтів інвестицій</li> </ul>

*Джерело: створено автором*

Існують структурні та кон'юнктурні стимули для залучення інвестицій. Структурні дають компаніям можливість розширюватися в конкретних галузях. Кон'юнктурні - ті, які формуються в результаті суми компонентів бізнес-циклів і флуктуацій на міжнародних ринках [7].

Є певний перелік старих індустриальних секторів економіки, де існують структурні чинники для інвестицій. Але стимулів у вигляді високої рентабельності і зростання продуктивності замало. Це і буде заважати швидкому економічному зростанню України за рахунок інвестицій. Потенційне зростання економіки найбільш чутливе саме до динаміки продуктивності. Наприклад, в США за останні 100 років зростання продуктивності забезпечило більше половини приросту ВВП [6]. Натомість в Україні про необхідність істотного підвищення продуктивності значно менше, ніж про інвестиції.

Для прискорення зростання економіки України, необхідно поставити пріоритет на створенні конкурентних товарів. Успішними є ті країни, які можуть розробити, виробити і поставити на ринок ідеальні в технологічному плані продукцію і послуги. Розуміння цього має визначити ефективність розподілу економічних ресурсів, які в Україні поки що характеризуються дефіцитністю. Технологічний розвиток і підвищення ефективності ведення бізнесу повинні стати

першочерговим завданням. Тому потрібно сприяти структурним стимулам для інвестицій.

Тобто, мотивація для інвесторів виникне, якщо:

- 1) в Україні будуть виробляти високотехнологічну продукцію;
- 2) бізнес в Україні стане ефективним;
- 3) зросте продуктивність.

**Висновки.** Інвестиційний потенціал України на сьогодні більшою своєю частиною нереалізований. Існує чіткий «набір» країн, що протягом досліджуваних восьми років вкладають свої інвестиції у нашу країну. До того ж, не змінюються і регіони, в які спрямовуються іноземні інвестиції. Це говорить про те, що Україна не створює нових можливостей та мотивацій для іноземних інвесторів, а інвестиційний потенціал країни так і залишається невикористаним протягом достатньо довгого періоду і не поштовхом для економічного розвитку країни. У дослідженні було наведено перелік перешкод, що стримують іноземних інвесторів від вкладання коштів в Україну. Тому необхідно вжити заходів для позитивного зрушення. Необхідним на даному етапі є розвиток високотехнологічного сектору, що зможе забезпечити виробництво високомаржинальної продукції, яка буде затребуваною для інвесторів.

### **Література:**

1. Гавришків І. Р. Сучасні проблеми залучення іноземних інвестицій в Україну. *Сталий розвиток економіки*. 2013. № 1. С. 221–224.

2. Кучерук Г. Ю., Вовк О. М. Економічне обґрунтування комплексної оцінки інвестиційного потенціалу авіапідприємства. *Економіка. Фінанси. Право*. 2008. № 5. С. 6–7.

3. Луців Б. Л., Стечишин Т. Б. Інвестиційний потенціал банківської системи України. *Фінанси України*. 2009. № 9. С. 67–77.

4. Нечитайло У. П. Інвестиційний потенціал та економічний клімат: особливості формування та співвідношення. *Науковий вісник Ужгородського університету. Серія «Економіка»*. 2011. № 2. С. 97–103.

5. Офіційний веб-сайт Державної служби статистики України. URL: <http://www.ukrstat.gov.ua/>
6. Офіційний веб-сайт новин в Україні «Новий час». URL: <https://nv.ua/>
7. Офіційний веб-сайт новин в Україні «РБК». URL: <https://www.rbc.ru/economics/04/04/2018/5ac3a8499a7947474b09a49f>
8. Сілюкова С. Розвиток інвестиційного потенціалу регіону як об'єкт державного регулювання. *Публічне управління: теорія та практика: збірник наукових праць Асоціації докторів наук з державного управління*. 2013. 1(13). 184 с.
9. Шевередіна О.В. Розвиток інвестиційного потенціалу України: правовий аспект. *Право і суспільство: господарське право і господарський процес*. 2014. URL: [http://nbuv.gov.ua/UJRN/Pis\\_2014\\_1.2\\_20](http://nbuv.gov.ua/UJRN/Pis_2014_1.2_20)

#### **References:**

1. Havryshkiv, I. R. (2013), "Current problems of attracting foreign investments into Ukraine", *Stalyjrozvytokekonomiky*, vol. 1, pp. 221–224.
2. Kucheruk, H. Yu., Vovk, O. M. (2008), "Economic justification comprehensive assessment of investment potential airline", *Ekonomika. Finansy.Pravo*, vol. 5, pp. 6–7.
3. Lutsiv, B.L. Stechyshyn, T. B. (2009), "The investment potential of the banking system of Ukraine", *FinansyUkrainy*, vol. 9, pp. 67–77.
4. Nechytajlo, U. P. (2011), "Investment potential and investment climate: peculiarities of formation and inter relation", *Naukovyj visnyk Uzhhorods'koho universytetu. Serii "Ekonomika"*, vol. 2, pp. 97–103.
5. The official site of State Statistics Service of Ukraine (2017) "Investment economic activity of Ukraine" [Online], available at: <http://www.ukrstat.gov.ua>
6. The official site of news of Ukraine «New Time» [Online], available at: <https://nv.ua/>
7. The official site of news of Ukraine «RBC» [Online], available at: <https://nv.ua/>
8. Siliukova, S. (2013), "The development of the investment potential of the region as an object of state regulation", *Publichne upravlinnia: teoriia ta praktyka*:

zbirnyk naukovykh prats' Asotsiatsii doktoriv nauk z derzhavnoho upravlinnia, Vyd-vo "DokNaukDerzhUpr", vol. 1, p.186.

9. Sheveredina, O. V. (2014), "Development of investment potential of Ukraine: legal aspect", Pravoisuspil'stvo: hospodars'ke pravo i hospodars'kyj protses, [Online], available at: [http://nbuv.gov.ua/UJRN/Pis\\_2014\\_1.2\\_20](http://nbuv.gov.ua/UJRN/Pis_2014_1.2_20)